

# Конденсаторы воздушного охлаждения



## FNHM серия

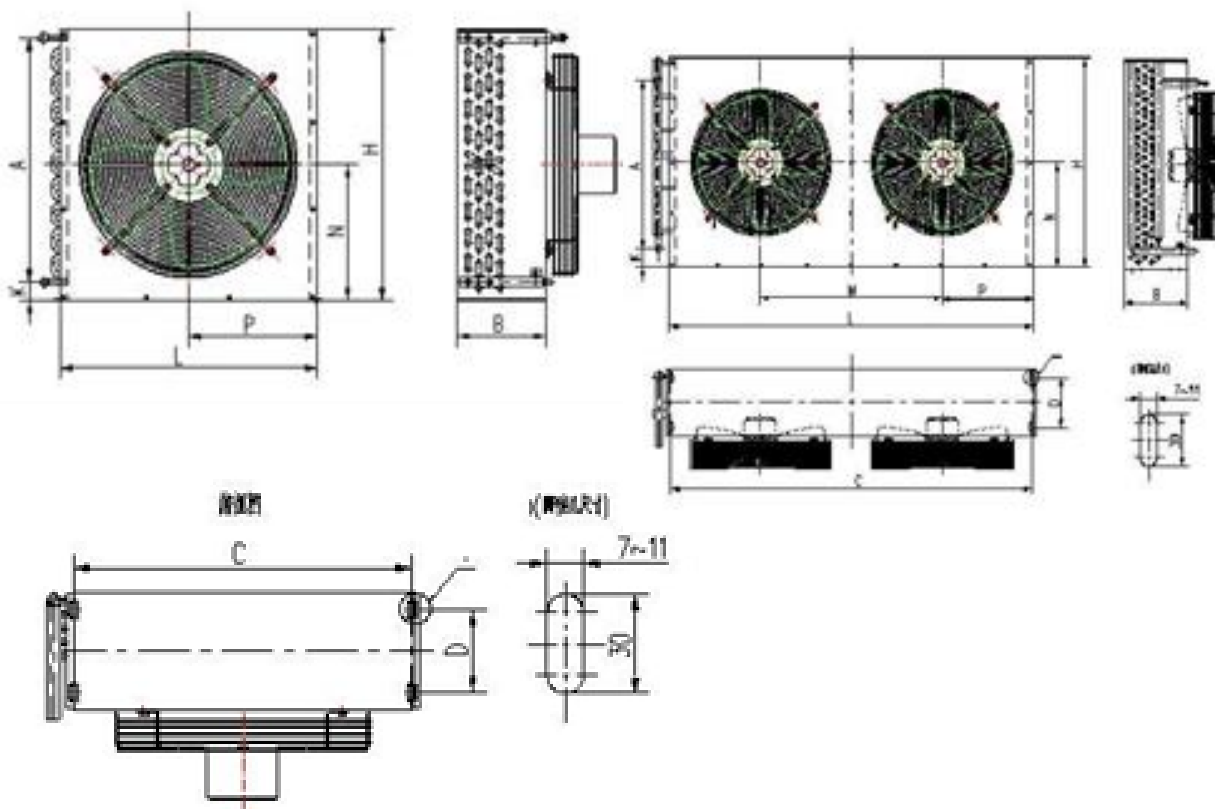


### 1. Технические характеристики

Модель	Холодопроизв-ть (kW)	Пов-рхн. охлажд-ния (m <sup>2</sup> )	Ряды медных труб	Вентиляторы					Входн. Диаметр (mm)	Выходн. Диаметр (mm)	вес (kg)
				Ко-во	мощность	Скорость возд. поток	диаметр Ø (mm)	Voltagе (V)			
FNHM-002	0.6	2	2×4	1	33	500	200	220	10	10	4
FNHM-003	0.8	3	3×4	1	33	500	200	220	10	10	4.3
FNHM-003/A	1.0	3.4	3×4.5	1	33	800	200	220	10	10	4.5
FNHM-004	1.2	4	3×5	1	60	800	250	220	10	10	6
FNHM-005	1.5	5.2	3×6	1	75	1250	300	220	10	10	8
FNHM-007	2.0	7	4×6	1	75	1250	300	220	10	10	10.2
FNHM-012	3.5	12	4×8	1	90/120	1800	350	220/3	19	16	13.8
FNHM-015	4.4	15	4×9	1	90/120	1800	350	220/3	19	16	16.5
FNHM-018	5.2	18	4×10	1	90/120	3000	400	220/3	19	16	22
FNHM-022	6.4	22	5×10	1	90/120	3000	400	220/3	19	16	24
FNHM-022/A	6.4	22	4×8	2	2×90	2×1800	350	380	19	16	26
FNHM-028	8.1	28	4×9	2	2×90	2×1800	350	380	19	16	29
FNHM-033	9.6	33	4×10	2	2×120	2×3000	400	380	19	16	36
FNHM-041	13.0	41	5×10	2	2×120	2×3000	400	380	19	16	40
FNHM-049	15.0	49	5×12	2	2×120	2×3000	400	380	19	16	50
<b>FNHM-055</b>	<b>16.5</b>	<b>55</b>	<b>4×14</b>	<b>2</b>	<b>2×120</b>	<b>2×3000</b>	<b>400</b>	<b>380</b>	<b>22</b>	<b>19</b>	<b>54</b>
FNHM-060	18.0	60	5×12	2	2×120	2×3000	382	380	22	19	58
FNHM-062	18.5	62	4×18	4	4×120	4×1800	350	380	25	22	65
FNHM-070	20.0	70	4×18	4	4×120	4×1800	350	380	25	22	72
FNHM-072	20.6	72	5×15	2	2×250	2×4500	450	380	25	19	68
FNHM-080	22.3	80	4×20	4	4×120	4×3000	400	380	25	22	81
FNHM-080/A	22.3	80	5×16	2	2×250	2×6000	500	380	25	22	81
FNHM-100	28.6	100	5×20	4	4×120	4×3000	400	380	25	22	90
FNHM-120	34.8	120	5×24	4	4×120	4×3000	400	380	32	25	105
FNHM-140	40.6	140	6×24	4	4×250	4×4500	450	380	32	25	128
FNHM-150	43.5	150	5×24	4	4×250	4×6000	500	380	32	25	135
FNHM-180	52.2	180	6×24	4	4×250	4×6000	500	380	32	25	170
FNHM-220	64.9	220	6×24	6	6×250	6×4500	450	380	32	32	210
FNHM-270	80.0	270	6×24	6	6×400	6×6000	500	380	35	35	255

### 2. Габаритные размеры

Модель	Монтажные размеры (mm)										Монтажное отверстие (mm)
	L	B	H	C	D	A	K	N	P	M	
FNHM-002	260	110	240	260	75	200	24	120	130	/	6
FNHM-003	260	110	240	260	75	200	24	120	130	/	6
FNHM-003/A	295	110	255	260	75	225	24	128	145	/	6
FNHM-004	290	110	290	290	75	250	24	145	145	/	6
FNHM-005	360	130	340	360	72	290	25	170	180	/	10
FNHM-007	360	130	340	360	72	290	25	170	180	/	10
FNHM-012	430	180	430	430	130	330	50	215	215	/	10
FNHM-015	480	180	480	480	130	380	50	240	240	/	10
FNHM-018	520	180	530	520	130	430	50	265	260	/	10
FNHM-022	520	200	530	520	150	430	50	265	265	/	10
FNHM-022/A	800	180	430	800	130	330	50	215	200	400	10
FNHM-028	930	180	480	930	130	380	50	240	245	440	10
FNHM-033	930	200	530	930	130	430	50	265	235	460	10
FNHM-041	930	200	530	930	150	430	50	265	235	460	10
FNHM-049	940	200	640	940	150	530	50	320	240	460	10
FNHM-055	1165	200	740	1175	150	620	67	370	297.5	580	10
FNHM-060	1140	200	640	1130	150	530	50	320	290	560	10
FNHM-062	1000	200	930	1000	150	880	50	/	260	480	10
FNHM-070	1140	200	930	1130	150	880	50	/	290	560	10
FNHM-072	1140	238	790	1130	190	830	50	/	290	560	10
FNHM-080	1140	200	1030	1130	150	980	50	/	290	560	10
FNHM-080/A	1150	250	830	1136	200	720	50	420	290	570	10
FNHM-100	1140	200	1030	1130	150	980	50	/	290	560	10
FNHM-120	1140	198	1240	1130	160	1180	50	/	290	560	10
FNHM-140	1140	238	1240	1130	190	1180	50	/	290	560	10
FNHM-150	1500	248	1240	1486	200	1205	50	/	390	720	10
FNHM-180	1500	248	1240	1486	200	1205	50	/	390	720	10
FNHM-220	1800	250	1240	1786	200	737	38	/	315	585	10
FNHM-270	2220	300	1240	2186	250	737	38	/	393	717	10



## FNHG серия


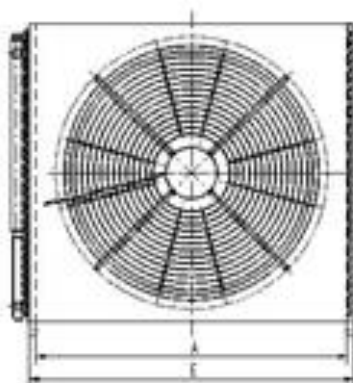


### 1. Технические характеристики

Модель	Холодо-Произв-ть (kW)	Поверхн. охлаждения (m <sup>2</sup> )	Ряды медных труб	Вентиляторы					Входн. Диаметр (mm)	Выходн. Диаметр (mm)	вес (kg)
				Количество	мощность	Скорость возд. потока	диаметр Ø (mm)	Voltagе (V)			
FNHG-24	6.8	24	4×10	1	120	3000	382	380	22	19	25
FNHG-30	8.5	30	4×11	1	250	4500	450	380	22	19	29
FNHG-41	11.7	41	4×13	1	250	6000	500	380	22	19	38
FNHG-55	15.7	55	4×16	1	370	8000	550	380	28	22	51
FNHG-81	23.1	81	4×18	2	250×2	12000	500	380	28	25	68
FNHG-110	31.3	110	5×17	2	370×2	16000	550	380	32	25	89
FNHG-136	38.7	136	5×19	2	370×2	16000	550	380	32	25	105

### 2. Габаритные размеры

Model	A	B	C	D	E	F	G
FNHG-24	608	360	564	190	640	120	40
FNHG-30	697	360	614	190	730	120	40
FNHG-41	777	370	714	200	810	120	40
FNHG-55	867	370	865	200	900	120	40
FNHG-81	1142	390	964	220	1175	140	40
FNHG-110	1320	410	914	240	1355	160	40
FNHG-136	1463	410	1014	240	1495	160	40



## FNVT серия

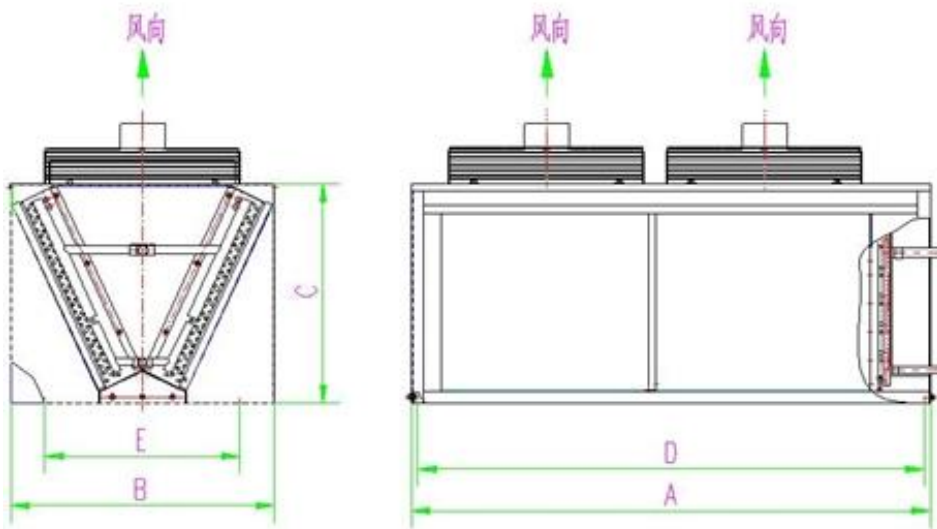


### 1. Технические характеристики

Модель	Холодо-Произв-ть (kW)	Пове рхн. охла жден ия (m <sup>2</sup> )	Ряды медных труб	Вентиляторы					Вх од н. Ди ам етр (m m)	Вы хол дн. Ди ам етр (m m)	вес (kg)
				Кол-во	мощность	Скорость возд. потоока	диам етр Ø (mm)	Voltage (V)			
FNVT-060	17.7	60	3×10	2	180×2	4000×2	382	380	25	19	88
FNVT-080	23.6	80	3×12	2	250×2	5000×2	450	380	25	19	112
FNVT-100	29.5	100	4×11	2	250×2	5000×2	450	380	25	19	122
FNVT-120	35.4	120	4×11	2	370×2	8000×2	550	380	32	25	143
FNVT-140	41.3	140	4×13	2	370×2	8000×2	550	380	32	25	162
FNVT-160	44.3	160	4×13	2	550×2	9000×2	600	380	32	25	180
FNVT-180	47.0	180	4×14	2	750×2	12000×2	650	380	32	25	203
FNVT-200	52.5	200	4×16	2	750×2	12000×2	650	380	32	25	224
FNVT-220	58.5	220	4×14	3	370×3	8000×3	550	380	32	25	234
FNVT-240	64.5	240	4×14	3	550×3	9000×3	600	380	32	28	255
FNVT-260	70.5	260	4×15	3	550×3	9000×3	600	380	32	28	272
FNVT-280	76.0	280	4×16	3	550×3	9000×3	600	380	35	28	300
FNVT-300	82.5	300	4×16	3	750×3	12000×3	650	380	35	28	322
FNVT-320	88.5	320	4×17	3	750×3	12000×3	650	380	42	32	340

### 2. Габаритные размеры

Model	A	B	C	D	E	Remark
FNVT-060	1225	660	595	1181	450	Предлагается по индивидуальному заказу
FNVT-080	1330	725	690	1286	500	
FNVT-100	1350	795	640	1306	600	
FNVT-120	1565	795	640	1521	600	
FNVT-140	1550	880	730	1506	650	
FNVT-160	1730	880	730	1686	650	
FNVT-180	1800	920	775	1756	700	
FNVT-200	1770	1006	865	1726	700	
FNVT-220	2140	920	775	2096	700	
FNVT-240	2300	920	775	2256	700	
FNVT-260	2330	961	820	2286	700	
FNVT-280	2360	1006	865	2316	700	
FNVT-300	2500	1006	865	2456	700	
FNVT-320	2520	1048	910	2476	800	



## **FNWT серия**

### 1. Технические характеристики

Модель	Холодопроиз-в-ть (kW)	Поверхн-я охлаждения (m <sup>2</sup> )	Ряды медных труб	Вентиляторы					Входн. Диаметр (mm)	Выходн. Диаметр (mm)	вес (kg)
				Кол-во	мощность	Скорость возд. потока	диаметр Ø (mm)	Voltage (V)			
FNWT-425	124	425	4×17	4	750×4	12000×	650	380	42	35	412
FNWT-440	128	440	4×17	6	370×6	8000×6	550	380	50	42	458
FNWT-500	146	500	4×17	6	370×6	8000×6	550	380	50	42	504
FNWT-520	152	520	4×17	6	370×6	8000×6	550	380	50	42	550
FNWT-580	169	580	4×15	6	750×6	12000×	650	380	50	42	586
FNWT-600	175	600	4×17	6	780×6	11540×	600	380	50	42	642
FNWT-780	227	780	4×15	8	750×8	12000×	650	380	50	42	688

### 2. Габаритные размеры

Model	A	B	C	D	E	H
FNWT-425	2070	2060	900	2030	1200	1344
FNWT-440	2400	2060	930	2360	1200	1400
FNWT-500	2550	2060	900	2510	1200	1400
FNWT-520	2700	2060	900	2660	1200	1400
FNWT-580	2565	1910	950	2525	1200	1410
FNWT-600	2700	2060	950	2660	1200	1450
FNWT-780	3345	1910	995	3305	1200	1410

